

INVESTOR:	Město Šlapanice, Masarykovo náměstí 100/7, 664 51 Šlapanice	<div>!POParch</div> <div>POParch s.r.o., Volfova 8, 612 00 Brno IČ 04593103</div> <div>SO.01 - STAVEBNÍ ÚPRAVY ADMIN. TRAKTU</div>							
MÍSTO:	Kat. území Šlapanice u Brna [762792], parc. číslo 16/2								
STUPEŇ:	DOKUMENTACE PRO PROVEDENÍ STAVBY								
ODDÍL:	PS.01 - INTERIÉROVÉ VYBAVENÍ								
AKCE:									
REKONSTRUKCE ADMINISTRATIVNÍ ČÁSTI ZŠ ŠLAPANICE									
ODPOVĚDNÝ PROJEKTANT:	Ing. arch. Marika Pajgrtová	HLAVNÍ INŽENÝR PROJEKTU: Ing. arch. Jan Podešva							
VYPRACOVAL:	Ing. arch. Marika Pajgrtová								
OBSAH VÝKRESU:	SPECIFIKACE ZABUDOVANÉHO INTERIÉRU	FORMÁT:	A4	ČÍSLO ZAKÁZKY:	18.01	Č. VÝKR.		SADA:	
		DATUM:	03/2018	MĚŘÍTKO:	-	PS.01 - C.02			

OBECNÉ POŽADAVKY

VŠEOBECNÉ POŽADAVKY

1. Před zahájením výroby je třeba ověřit rozměry na stavbě!
2. U atypických výrobků bude dodavatelem provedena výrobní dokumentace a předložena k odsouhlasení architektem!
3. Jakékoliv nesrovnalosti a nejasnosti budou konzultovány s architektem!
4. Veškeré výrobky, materiály a barevnost budou ve vzorcích předloženy architektovi k odsouhlasení!
5. Výrobky budou koordinovány se stavební částí a jejími dílčími projekčními celky (SI a SLP rozvody aj.).

DALŠÍ POŽADAVKY


1. Veškeré výrobky budou dodány vč. kotvícího systému.
2. Uvedená vyobrazení a fotografie neodkazují ke konkrétním výrobcům, ale reprezentují designové řešení, které bude odsouhlaseno architektem. Konkrétní řešení (materiálové a barevné) je dopřesněno v textové části.
3. Veškeré dodávky, zařízení a instalace musí splňovat níže uvedené zákonné normy a předpisy:
 - ČSN 91 0001 (DŘEVĚNÝ NÁBYTEK) - ZÁKLADNÍ USTANOVENÍ
 - ČSN EN 527-2 (KANCELÁŘSKÉ STOLY) - BEZPEČNOSTNÍ POŽADAVKY
 - ČSN EN 14073-2 (KANCELÁŘSKÝ NÁBYTEK: ÚLOŽNÝ NÁBYTEK)
 - ČSN EN ISO 9001
 - ČSN EN ISO 14001Splnění norem bude doloženo prohlášením o shodě, certifikátem nebo čestným prohlášením.

SPECIFICKÉ POŽADAVKY

1. Viditelné spoje budou opratřeny krytkami v barvě lamina.
2. Vysoké díly a nábytkové sestavy budou z bezpečnostních důvodů kotveny do stěn, ke sloupům nebo do podlahy.
3. Výrobky obsahující LED osvětlení bude zdroj i svítidlo součástí jeho dodávky.
4. Veškeré nábytkové kování bude kvalitní a trvanlivé:
 - závěsy dvířek s pomalým dorazem a možností otevření o více, než 90°; dvířka budou uzamykatelná
 - výsuvy zásuvek budou provedeny s kvalitním ložiskovým pojezdem (tichým), uzamykatelné
 - nábytková kolečka budou vybrána dle dané podlahové krytiny a s únosností odpovídající konkrétního prvku; kolečka budou bržděná (alespoň 1ks)
5. Vybrané materiály a barevnost budou koordinovány s dodávkou zabudovaného interiéru stavby a mobiliářem!

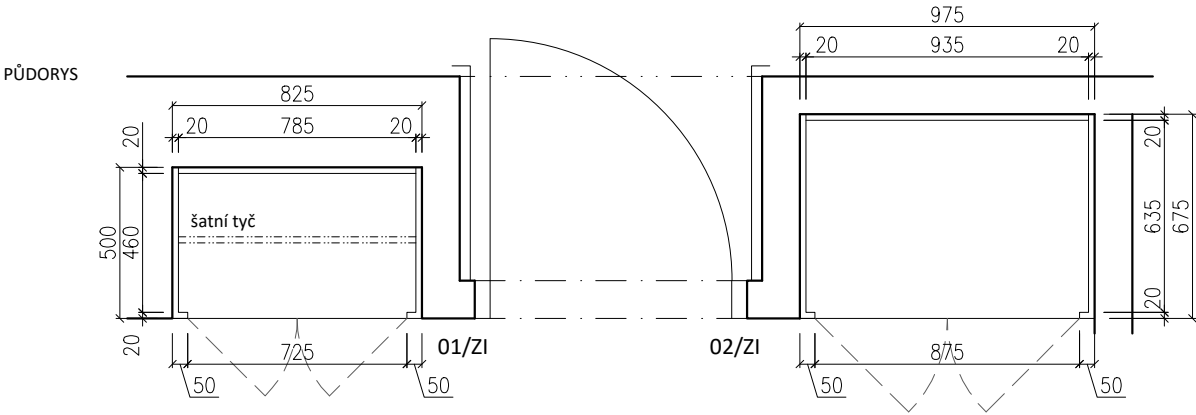
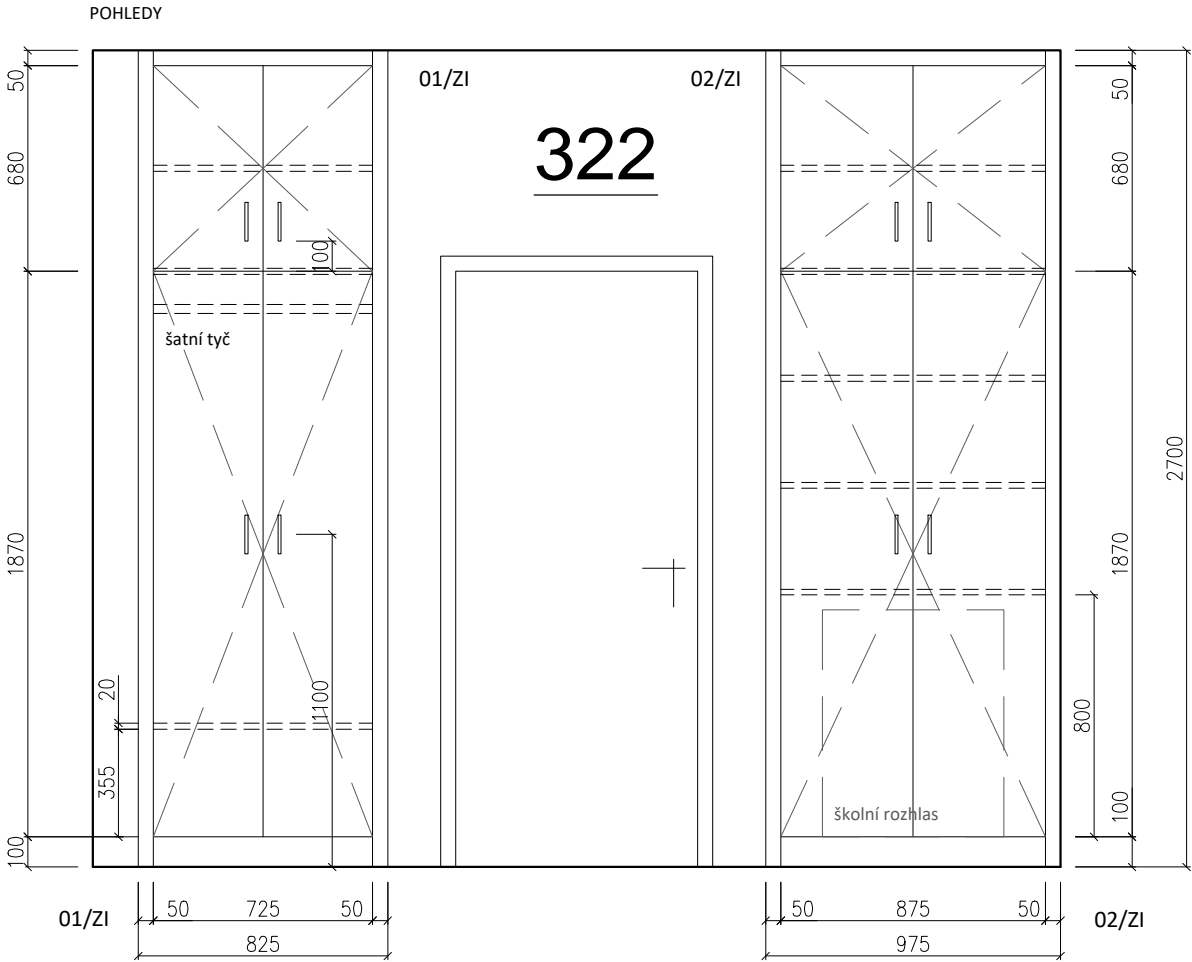
VYOBRAZENÍ POUŽITÝCH PRVKŮ

Typy použitých úchytek: madlo š. 128 mm



OZNAČENÍ	POPIS	OZNAČENÍ	POPIS
<div>01 ZI</div>	<p>VESTAVĚNÁ SKŘÍŇ ŠATNÍ</p> <p>ROZMĚR: 825x500x2700 MM</p> <p>POPIS: - VESTAVĚNÁ SKŘÍŇ DO NIKY, DĚLENÁ: KORPUS, POLICE A DVÍŘKA LTD TL. 18 MM, ABS HRANA 1 MM - ÚCHYTKA KOVOVÁ, ROZTEČ 128 MM, PŮ LAK - UZAMYKATELNÁ - ŠATNÍ TYČ</p> <p>POVRCHOVÁ ÚPRAVA A BAREVNOST: KORPUS, POLICE: LAMINO, HRANY - BÍLÁ DVÍŘKA: LAMINO A HRANY - BÍLÁ ÚCHYTKY: LAK, ANTRACIT</p> <p>POZN.: - ZABUDOVANÝ INTERIÉR BUDE SLADĚN S INTERIÉREM VOLNÝM, BUDOU VYBRÁNA LAMINA, ÚCHYTKY ATP.</p>	<div>02 ZI</div>	<p>VESTAVĚNÁ SKŘÍŇ POLICOVÁ</p> <p>ROZMĚR: 975x675x2700 MM</p> <p>POPIS: - VESTAVĚNÁ SKŘÍŇ DO NIKY, DĚLENÁ: KORPUS, POLICE A DVÍŘKA LTD TL. 18 MM, ABS HRANA 1 MM - ÚCHYTKA KOVOVÁ, ROZTEČ 128 MM, PŮ LAK - POLICE STAVITELNÉ - UZAMYKATELNÁ - V DOLNÍ ČÁSTI SKŘÍŇĚ BUDE ZABUDOVÁN ŠKOLNÍ ROZHLAS - DNO SKŘÍŇĚ BUDE ZESÍLENO</p> <p>POVRCHOVÁ ÚPRAVA A BAREVNOST: KORPUS, POLICE: LAMINO, HRANY - BÍLÁ DVÍŘKA: LAMINO A HRANY - BÍLÁ ÚCHYTKY: LAK, ANTRACIT</p> <p>POZN.: - ZABUDOVANÝ INTERIÉR BUDE SLADĚN S INTERIÉREM VOLNÝM, BUDOU VYBRÁNA LAMINA, ÚCHYTKY ATP. - ROZMĚRY ŠKOLNÍHO ROZHLASU BUDOU OVĚŘENY PŘED VÝROBOU SKŘÍŇĚ</p>

SCHÉMA/FOTOGRAFIE:



školní rozhlas

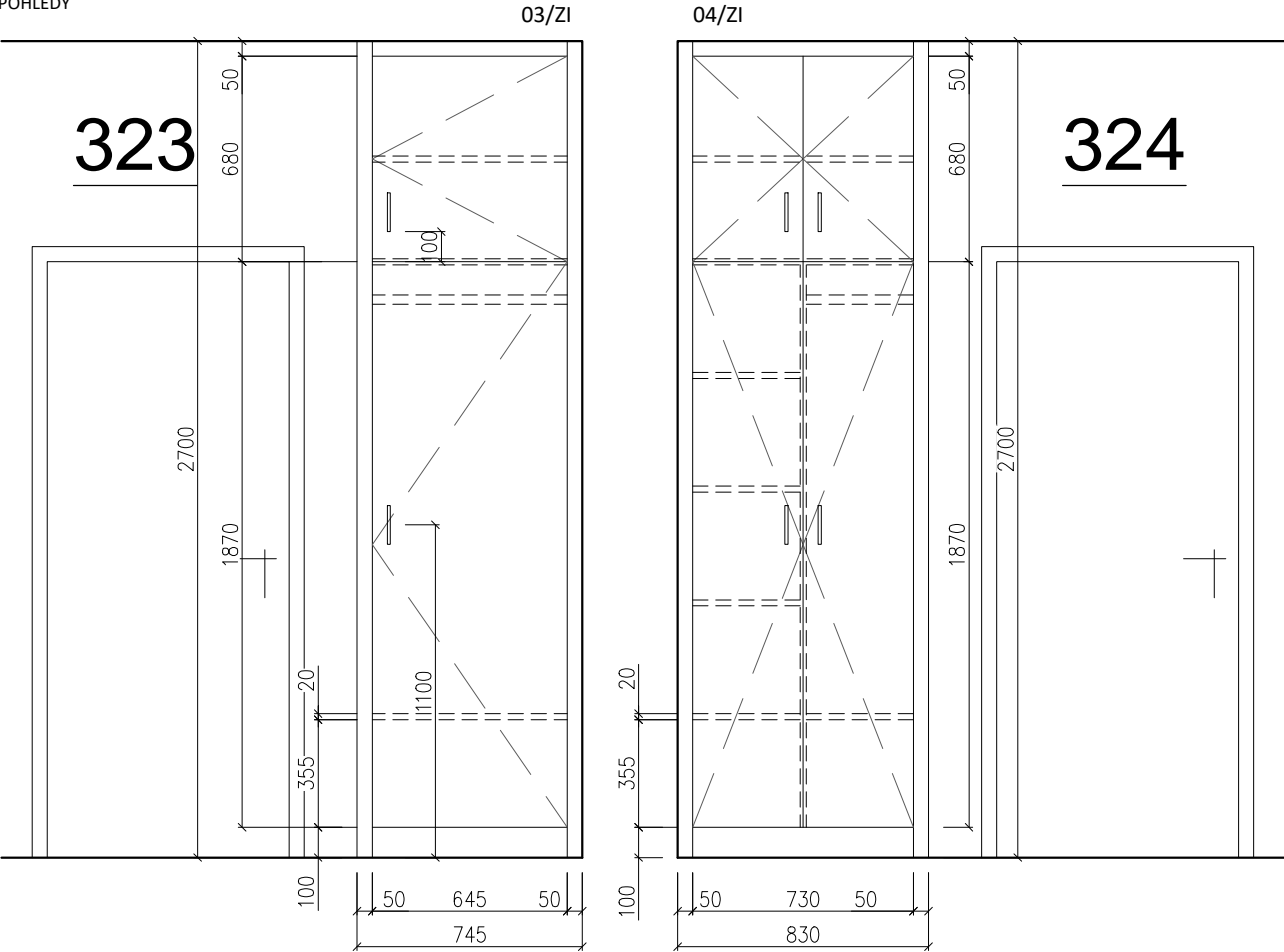


m.č.	CELKEM	
322	1	1

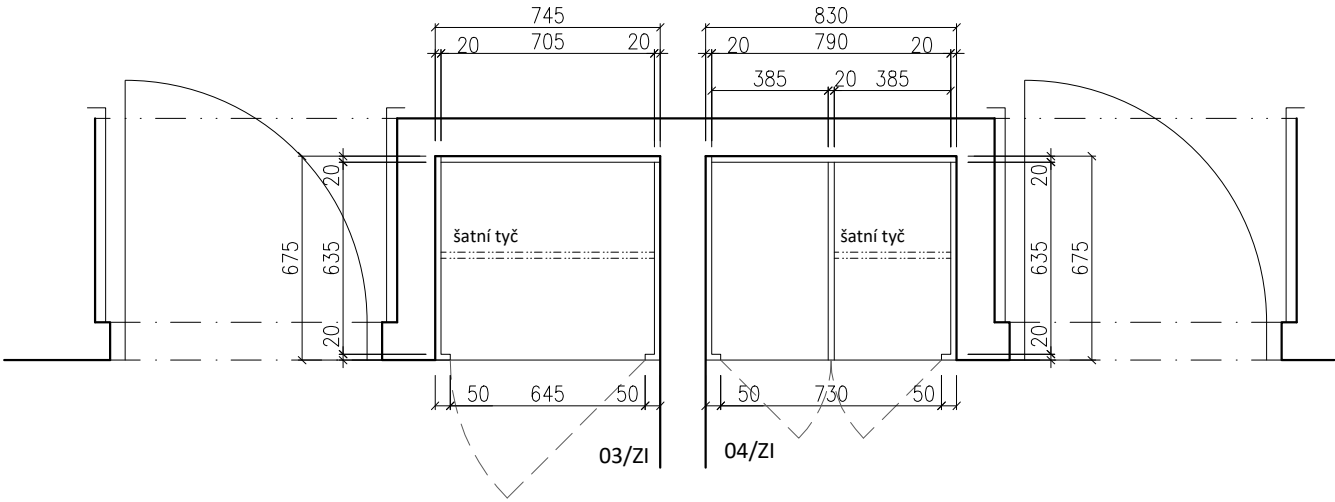
OZNAČENÍ	POPIS	OZNAČENÍ	POPIS
<div>03</div> <div>ZI</div>	<p>VESTAVĚNÁ SKŘÍŇ ŠATNÍ</p> <p>ROZMĚR: 745x675x2700 MM</p> <p>POPIS:</p> <ul style="list-style-type: none">- VESTAVĚNÁ SKŘÍŇ DO NIKY, DĚLENÁ: KORPUS, POLICE A DVÍŘKA LTD TL. 18 MM, ABS HRANA 1 MM- ÚCHYTKA KOVOVÁ, ROZTEČ 128 MM, PŮ LAK- UZAMYKATELNÁ- ŠATNÍ TYČ <p>POVRCHOVÁ ÚPRAVA A BAREVNOST:</p> <p>KORPUS, POLICE: LAMINO, HRANY - BÍLÁ</p> <p>DVÍŘKA: LAMINO A HRANY - BÍLÁ</p> <p>ÚCHYTKY: LAK, ANTRACIT</p> <p>POZN.:</p> <ul style="list-style-type: none">- ZABUDOVANÝ INTERIÉR BUDE SLADĚN S INTERIÉREM VOLNÝM, BUDOU VYBRÁNA LAMINA, ÚCHYTKY ATP.	<div>04</div> <div>ZI</div>	<p>VESTAVĚNÁ SKŘÍŇ POLICOVÁ A ŠATNÍ</p> <p>ROZMĚR: 830x675x2700 MM</p> <p>POPIS:</p> <ul style="list-style-type: none">- VESTAVĚNÁ SKŘÍŇ DO NIKY, DĚLENÁ: KORPUS, POLICE A DVÍŘKA LTD TL. 18 MM, ABS HRANA 1 MM- ÚCHYTKA KOVOVÁ, ROZTEČ 128 MM, PŮ LAK- POLICE STAVITELNÉ- UZAMYKATELNÁ- ŠATNÍ TYČ <p>POVRCHOVÁ ÚPRAVA A BAREVNOST:</p> <p>KORPUS, POLICE: LAMINO, HRANY - BÍLÁ</p> <p>DVÍŘKA: LAMINO A HRANY - BÍLÁ</p> <p>ÚCHYTKY: LAK, ANTRACIT</p> <p>POZN.:</p> <ul style="list-style-type: none">- ZABUDOVANÝ INTERIÉR BUDE SLADĚN S INTERIÉREM VOLNÝM, BUDOU VYBRÁNA LAMINA, ÚCHYTKY ATP.

SCHÉMA/FOTOGRAFIE:

POHLEDY



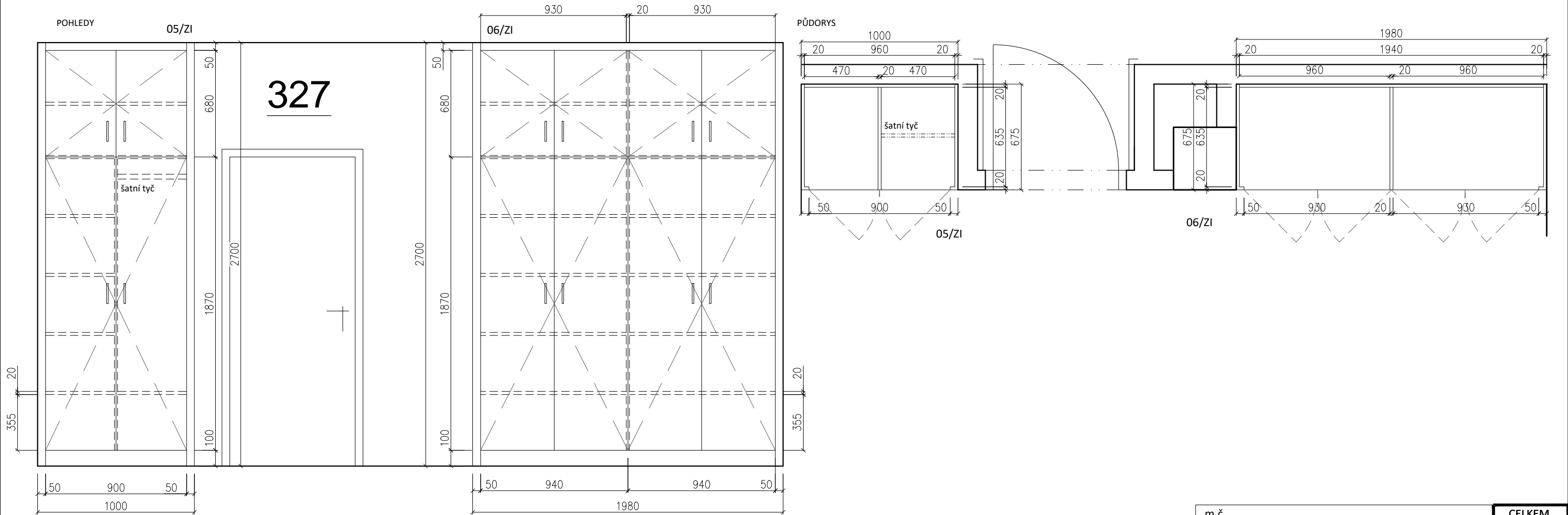
PŮDORYS




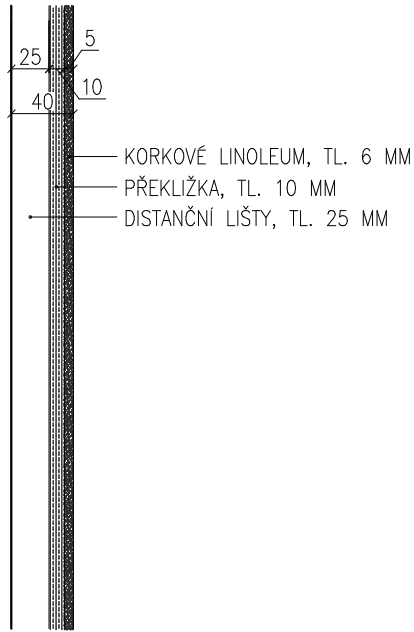
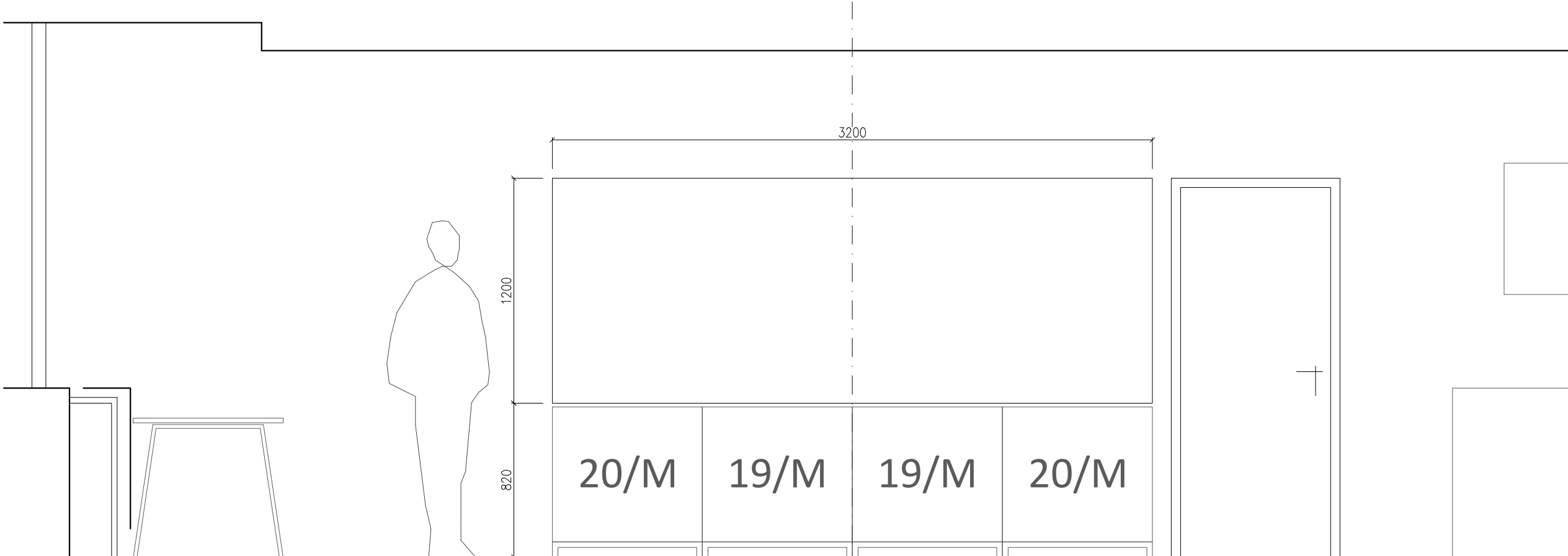
m.č.	CELKEM	
323, 324	1	1

OZNAČENÍ	POPIS	OZNAČENÍ	POPIS
<div>05</div> <div>ZI</div>	<p>VESTAVĚNÁ SKŘÍŇ ŠATNÍ</p> <p>ROZMĚR: 1000x675x2700 MM</p> <p>POPIS:</p> <ul style="list-style-type: none">- VESTAVĚNÁ SKŘÍŇ DO NIKY, DĚLENÁ: KORPUS, POLICE A DVÍŘKA LTD TL. 18 MM, ABS HRANA 1 MM- ÚCHYTKA KOVOVÁ, ROZTEČ 128 MM, PŮ LAK- UZAMYKATELNÁ- ŠATNÍ TYČ- POLICE STAVITELNÉ <p>POVRCHOVÁ ÚPRAVA A BAREVNOST:</p> <p>KORPUS, POLICE: LAMINO, HRANY - BÍLÁ</p> <p>DVÍŘKA: LAMINO A HRANY - BÍLÁ</p> <p>ÚCHYTKY: LAK, ANTRACIT</p> <p>POZN.:</p> <p>- ZABUDOVANÝ INTERIÉR BUDE SLADĚN S INTERIÉREM VOLNÝM, BUDOU VYBRÁNA LAMINA, ÚCHYTKY ATP.</p>	<div>06</div> <div>ZI</div>	<p>VESTAVĚNÁ SKŘÍŇ POLICOVÁ</p> <p>ROZMĚR: 1980x675x2700 MM</p> <p>POPIS:</p> <ul style="list-style-type: none">- VESTAVĚNÁ SKŘÍŇ DO NIKY, DĚLENÁ: KORPUS, POLICE A DVÍŘKA LTD TL. 18 MM, ABS HRANA 1 MM- ÚCHYTKA KOVOVÁ, ROZTEČ 128 MM, PŮ LAK- UZAMYKATELNÁ- POLICE STAVITELNÉ <p>POVRCHOVÁ ÚPRAVA A BAREVNOST:</p> <p>KORPUS, POLICE: LAMINO, HRANY - BÍLÁ</p> <p>DVÍŘKA: LAMINO A HRANY - BÍLÁ</p> <p>ÚCHYTKY: LAK, ANTRACIT</p> <p>POZN.:</p> <p>- ZABUDOVANÝ INTERIÉR BUDE SLADĚN S INTERIÉREM VOLNÝM, BUDOU VYBRÁNA LAMINA, ÚCHYTKY ATP.</p>


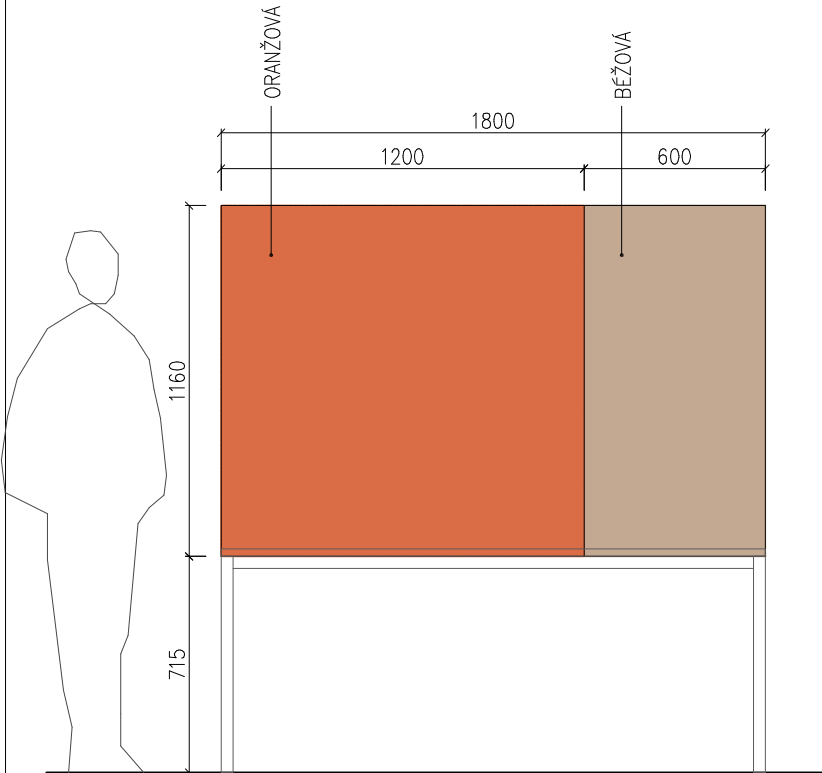
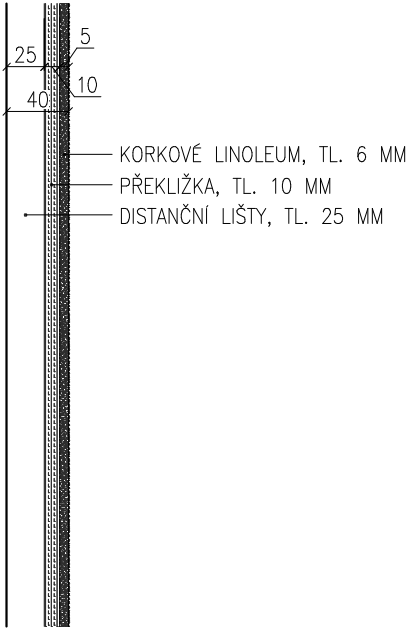
SCHÉMA/FOTOGRAFIE:


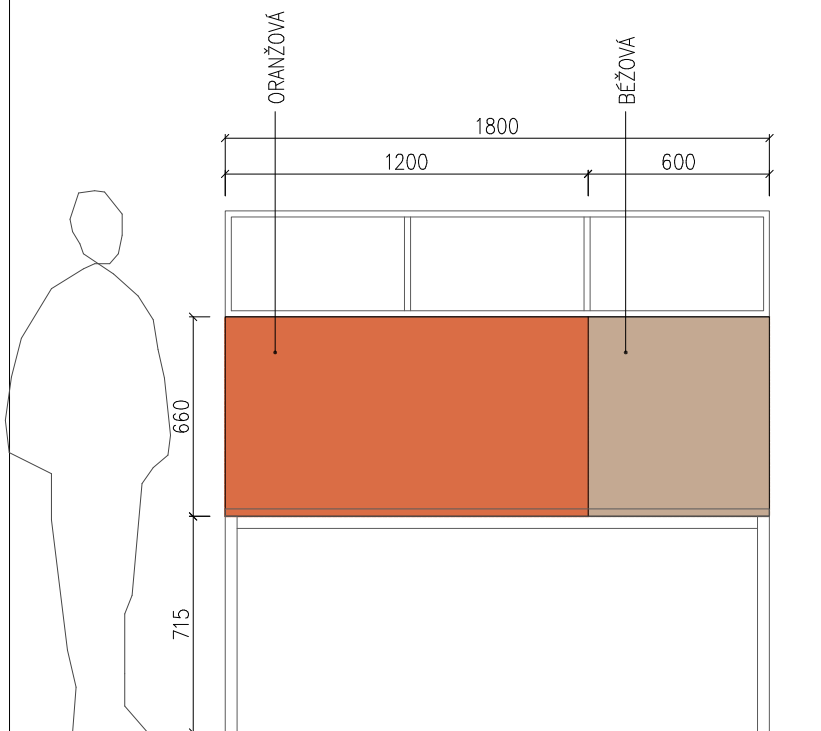



OZNAČENÍ	POPIS				
<div><div>07</div><div>ZI</div></div>	<div><div>VESTAVĚNÁ STĚNA KOMBINOVANÁ</div><div>ROZMĚR: 5600x350x2700 MM</div><div>POPIS:<ul style="list-style-type: none">- VESTAVĚNÁ SKŘÍŇ DO NIKY, KOMBINOVANÁ: KORPUS, POLICE A DVÍŘKA LTD TL. 18 MM, ABS HRANA 1 MM- ÚCHYTKA KOVOVÁ, ROZTEČ 128 MM, PÚ LAK- VIDITELNÉ POLICE FIXNÍ, UZAVŘENÉ VÝŠKOVĚ STAVITELNÉ- UZAMYKATELNÁ DVÍŘKA- POPISOVÉ ŠTÍTKY NA ČELA POLICOVÝCH DÍLŮ: LEPEN NA HRANU POLICE, PLASTOVÁ PODLOŽKA S PRŮHLEDNOU KRYCÍ FÓLIÍ, ROZMĚR 75x15 MM, 96 MM</div><div><div>POVRCHOVÁ ÚPRAVA A BAREVNOST:</div><div>KORPUS, POLICE: LAMINO, HRANY - BÍLÁ</div><div>DVÍŘKA: LAMINO A HRANY - BÍLÁ</div><div>ZÁDOVÁ DESKA OTEVŘENÝCH DÍLŮ: ANTRACIT</div><div>PLASTOVÁ PODLOŽKA ŠTÍTKU: ČERNÁ</div><div>ÚCHYTKY: LAK, ANTRACIT</div></div><div>POZN.:<ul style="list-style-type: none">- ZABUDOVANÝ INTERIÉR BUDE SLADĚN S INTERIÉREM VOLNÝM, BUDOU VYBRÁNA LAMINA, ÚCHYTKY ATP.</div></div>				
SCHÉMA/FOTOGRAFIE:	<div><div>POHLEDY</div><div><p>popisový štítek</p><p>PŮDORYS</p><table><tr><td>m.č.</td><td>CELKEM</td></tr><tr><td>331</td><td>1</td></tr></table></div></div>	m.č.	CELKEM	331	1
m.č.	CELKEM				
331	1				

OZNAČENÍ	POPIS
<div>08 ZI</div>	<div><div>NÁSTĚNKOVÁ STĚNA DO SBOROVNY</div><div><div>ROZMĚR:</div><div>1200x3200 MM</div></div><div><div>POPIS:</div><div>NÁSTĚNKU TVOŘÍ PÁS PŘÍRODNÍHO KORKOVÉHO LINOLEA (KOMBINACE LNĚNÉHO OLEJE, PRYSKYŘICE, KORKU A BAREVNÝCH PIGMENTŮ) TL. 6 MM, LEPENÉHO NA TRUHLÁŘSKOU PŘEKLIŽKU TL. 10 MM. KORKOVÉ LINOLEUM MÁ SAMOOPRAVUJÍCÍ SCHOPNOST PO VPICHU ŠPENDLÍKU S DLOUHOU ŽIVOTNOSTÍ. PŘEKLIŽKA BUDE KOTVENA DO ZDI PŘES POMOCNÉ A SROVNÁVACÍ DISTANČNÍ DŘEVĚNÉ PROFILY TL. CCA 25 MM. KRAJE DESKY BUDOU ZABROUŠENY - NÁSTĚNKA JE BEZRÁMOVÁ. PROFILY BUDOU UMÍSTĚNY MIN. 50 MM OD OKRAJŮ NÁSTĚNKY.</div></div><div><div>NÁSTĚNKA BUDE UMÍSTĚNA NA OSU PODHLEDU A VESTAVĚNÉHO PROJEKČNÍHO PLÁTNÁ.</div></div><div><div>POVRCHOVÁ ÚPRAVA A BAREVNOST: NÁSTĚNKA, ODSŤÍN - ORANŽOVÁ, NCS S 2070-Y60R PŘEKLIŽKA - BUK/SMRK</div></div><div></div></div> <div><div><div>KORKOVÉ LINOLEUM, TL. 6 MM PŘEKLIŽKA, TL. 10 MM DISTANČNÍ LIŠTY, TL. 25 MM</div></div><div>DETAIL - ŘEZ, 1:5</div></div>
SCHÉMA/FOTOGRAFIE:	<div></div>
<div><div>m.č.</div><div>331</div></div> <div><div>CELKEM</div><div>1</div></div>	

SKUTEČNÉ ROZMĚRY JE NUTNÉ PŘED VÝROBOU PRVKŮ OVĚŘIT NA STAVBĚ

OZNAČENÍ	POPIS
<div>09</div> <div>ZI</div>	<div>NÁSTĚNKOVÁ STĚNA KANCELÁŘSKÁ 1</div> <div>ROZMĚR: 1160x1800 MM</div> <div>POPIS: NÁSTĚNKU TVOŘÍ PÁS PŘÍRODNÍHO KORKOVÉHO LINOLEA (KOMBINACE LNĚNÉHO OLEJE, PRYSKYŘICE, KORKU A BAREVNÝCH PIGMENTŮ) TL. 6 MM, LEPENÉHO NA TRUHLÁŘSKOU PŘEKLIŽKU TL. 10 MM. KORKOVÉ LINOLEUM MÁ SAMOOPRAVUJÍCÍ SCHOPNOST PO VPICHU ŠPENDLÍKU S DLOUHOU ŽIVOTNOSTÍ. PŘEKLIŽKA BUDE KOTVENA DO ZDI PŘES POMOCNÉ A SROVNÁVACÍ DISTANČNÍ DŘEVĚNÉ PROFILY TL. CCA 25 MM. KRAJE DESKY BUDOU ZABROUŠENY - NÁSTĚNKA JE BEZRÁMOVÁ. PROFILY BUDOU UMÍSTĚNY MIN. 50 MM OD OKRAJŮ NÁSTĚNKY.</div> <div>NÁSTĚNKA BUDE UMÍSTĚNA V NÁVAZNOSTI NA STŮL (NUTNO KOORDINOVAT S CELKOVOU DISPOZICÍ MÍSTNOSTI)!</div> <div>POVRCHOVÁ ÚPRAVA A BAREVNOST: NÁSTĚNKA, ODSTÍN - ORANŽOVÁ, NCS S 2070-Y60R NÁSTĚNKA, ODSTÍN - BÉŽOVÁ, NCS S 3020-Y20R PŘEKLIŽKA - BUK/SMRK</div> <div></div>
	<div><div>SCHÉMA/FOTOGRAFIE: (NA SCHÉMATU JE VYOBRAZENA PRAVÁ VARIANTA)</div><div></div><div><div>DETAIL - ŘEZ, 1:5</div><div></div></div></div>
	<div><div>m.č.</div><div>322, 329</div></div> <div><div>CELKEM</div><div>2L + 1P</div></div>

OZNAČENÍ	POPIS				
<div> <div>10</div> <div>ZI</div> </div>	<p>NÁSTĚNKOVÁ STĚNA KANCELÁŘSKÁ 2</p> <p>ROZMĚR: 660x1800 MM</p> <p>POPIS: NÁSTĚNKU TVOŘÍ PÁS PŘÍRODNÍHO KORKOVÉHO LINOLEA (KOMBINACE LNĚNÉHO OLEJE, PRYSKYŘICE, KORKU A BAREVNÝCH PIGMENTŮ) TL. 6 MM, LEPENÉHO NA TRUHLÁŘSKOU PŘEKLIŽKU TL. 10 MM. KORKOVÉ LINOLEUM MÁ SAMOOPRAVUJÍCÍ SCHOPNOST PO VPICHU ŠPENDLÍKU S DLOUHOU ŽIVOTNOSTÍ. PŘEKLIŽKA BUDE KOTVENA DO ZDI PŘES POMOCNÉ A SROVNÁVACÍ DISTANČNÍ DŘEVĚNÉ PROFILY TL. CCA 25 MM. KRAJE DESKY BUDOU ZABROUŠENY - NÁSTĚNKA JE BEZRÁMOVÁ. PROFILY BUDOU UMÍSTĚNY MIN. 50 MM OD OKRAJŮ NÁSTĚNKY.</p> <p>NÁSTĚNKA BUDE UMÍSTĚNA V NÁVAZNOSTI NA STŮL A NÁSTAVEC (NUTNO KOORDINOVAT S CELKOVOU DISPOZICÍ MÍSTNOSTI)!</p> <p>POVRCHOVÁ ÚPRAVA A BAREVNOST: NÁSTĚNKA, ODSTÍN - ORANŽOVÁ, NCS S 2070-Y60R NÁSTĚNKA, ODSTÍN - BÉŽOVÁ, NCS S 3020-Y20R PŘEKLIŽKA - BUK/SMRK</p> 				
	<p>SCHÉMA/FOTOGRAFIE: (NA SCHÉMATU JE VYOBRAZENA PRAVÁ VARIANTA)</p> <hr/> <div>  </div> <div> <p>DETAIL - ŘEZ, 1:5</p>  <p>KORKOVÉ LINOLEUM, TL. 6 MM PŘEKLIŽKA, TL. 10 MM DISTANČNÍ LIŠTY, TL. 25 MM</p> </div>				
	<table> <tr> <td>m.č.</td><td>CELKEM</td></tr> <tr> <td>323, 325, 328</td><td>2L + 1P</td></tr> </table>	m.č.	CELKEM	323, 325, 328	2L + 1P
m.č.	CELKEM				
323, 325, 328	2L + 1P				


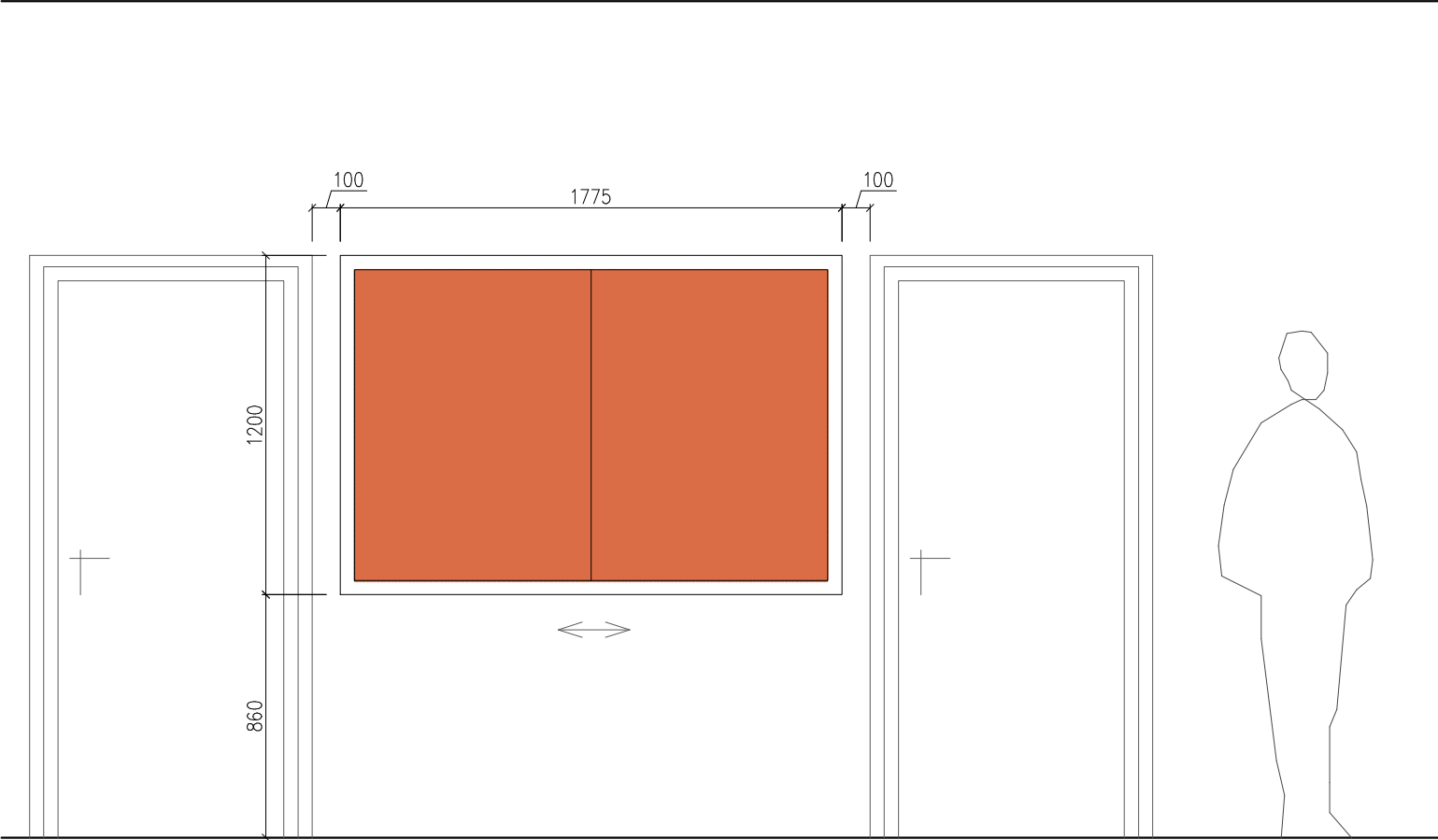
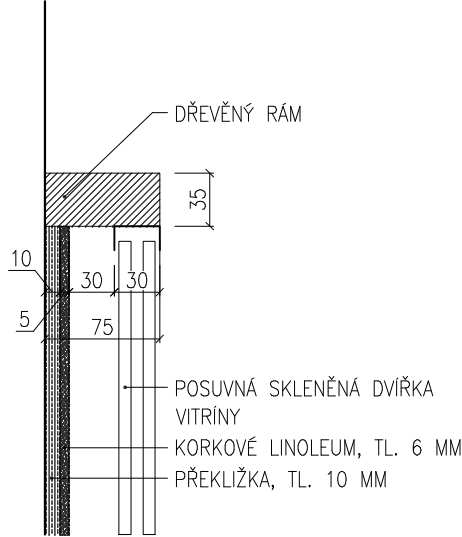
OZNAČENÍ	POPIS				
<div>11 ZI</div>	<div>NÁSTĚNKOVÁ STĚNA DO ŘEDITELNY</div> <div>ROZMĚR:<div>1200x3200 MM</div></div> <div>POPIS:<div>NÁSTĚNKU TVOŘÍ PÁS PŘÍRODNÍHO KORKOVÉHO LINOLEA (KOMBINACE LNĚNÉHO OLEJE, PRYSKYŘICE, KORKU A BAREVNÝCH PIGMENTŮ) TL. 6 MM, LEPENÉHO NA TRUHLÁŘSKOU PŘEKLIŽKU TL. 10 MM. KORKOVÉ LINOLEUM MÁ SAMOOPRAVUJÍCÍ SCHOPNOST PO VPICHU ŠPENDLÍKU S DLOUHOU ŽIVOTNOSTÍ. PŘEKLIŽKA BUDE KOTVENA DO ZDI PŘES POMOCNÉ A SROVNÁVACÍ DISTANČNÍ DŘEVĚNÉ PROFILY TL. CCA 25 MM. KRAJE DESKY BUDOU ZABROUŠENY - NÁSTĚNKA JE BEZRÁMOVÁ. PROFILY BUDOU UMÍSTĚNY MIN. 50 MM OD OKRAJŮ NÁSTĚNKY.</div><div>NÁSTĚNKA BUDE UMÍSTĚNA V NÁVAZNOSTI NA SKŘÍNĚ (NUTNO KOORDINOVAT S CELKOVOU DISPOZICÍ MÍSTNOSTI)!</div><div>POVRCHOVÁ ÚPRAVA A BAREVNOST:<div>NÁSTĚNKA, ODS TÍN - ORANŽOVÁ, NCS S 2070-Y60R</div><div>NÁSTĚNKA, ODS TÍN - BÉŽOVÁ, NCS S 3020-Y20R</div><div>NÁSTĚNKA, ODS TÍN - TM. BÉŽOVÁ, NCS S 4010-Y30R</div><div>PŘEKLIŽKA - BUK/SMRK</div></div><div></div></div>				
	<div>SCHÉMA/FOTOGRAFIE:</div> <div></div>				
	<div>DETAIL - ŘEZ, 1:5</div> <div></div>				
	<table><tr><td>m.č.</td><td>CELKEM</td></tr><tr><td>319</td><td>1</td></tr></table>	m.č.	CELKEM	319	1
m.č.	CELKEM				
319	1				

OZNAČENÍ	POPIS
<div>12 ZI</div>	<div><div>NÁSTĚNKOVÁ STĚNA NA CHODBU 1</div><div>ROZMĚR: 7325x1200 MM</div><div>POPIS: <div>NÁSTĚNKU TVOŘÍ PÁS PŘÍRODNÍHO KORKOVÉHO LINOLEA (KOMBINACE LNĚNÉHO OLEJE, PRYSKYŘICE, KORKU A BAREVNÝCH PIGMENTŮ) TL. 6 MM, LEPENÉHO NA TRUHLÁŘSKOU PŘEKLIŽKU TL. 10 MM. KORKOVÉ LINOLEUM MÁ SAMOOPRAVUJÍCÍ SCHOPNOST PO VPICHU ŠPENDLÍKU S DLOUHOU ŽIVOTNOSTÍ. PŘEKLIŽKA BUDE KOTVENA DO ZDI PŘES POMOCNÉ A SROVNÁVACÍ DISTANČNÍ DŘEVĚNÉ PROFILY TL. CCA 25 MM. KRAJE DESKY BUDOU ZABROUŠENY - NÁSTĚNKA JE BEZRÁMOVÁ. PROFILY BUDOU UMÍSTĚNY MIN. 50 MM OD OKRAJŮ NÁSTĚNKY.</div><div>NÁSTĚNKA BUDE UMÍSTĚNA V NÁVAZNOSTI NA OBKLAD DVEŘÍ A MEZIDVEŘNÍ PROSTOR!</div><div>POVRCHOVÁ ÚPRAVA A BAREVNOST: NÁSTĚNKA, ODS TÍN - ORANŽOVÁ, NCS S 2070-Y60R NÁSTĚNKA, ODS TÍN - BĚŽOVÁ, NCS S 3020-Y20R PŘEKLIŽKA - BUK/SMRK</div><div></div></div></div>
SCHÉMA/FOTOGRAFIE:	<div><div><div>DETAIL - ŘEZ, 1:5</div></div></div>
<div><div><div>m.č.</div><div>307</div></div><div><div>CELKEM</div><div>1</div></div></div>	


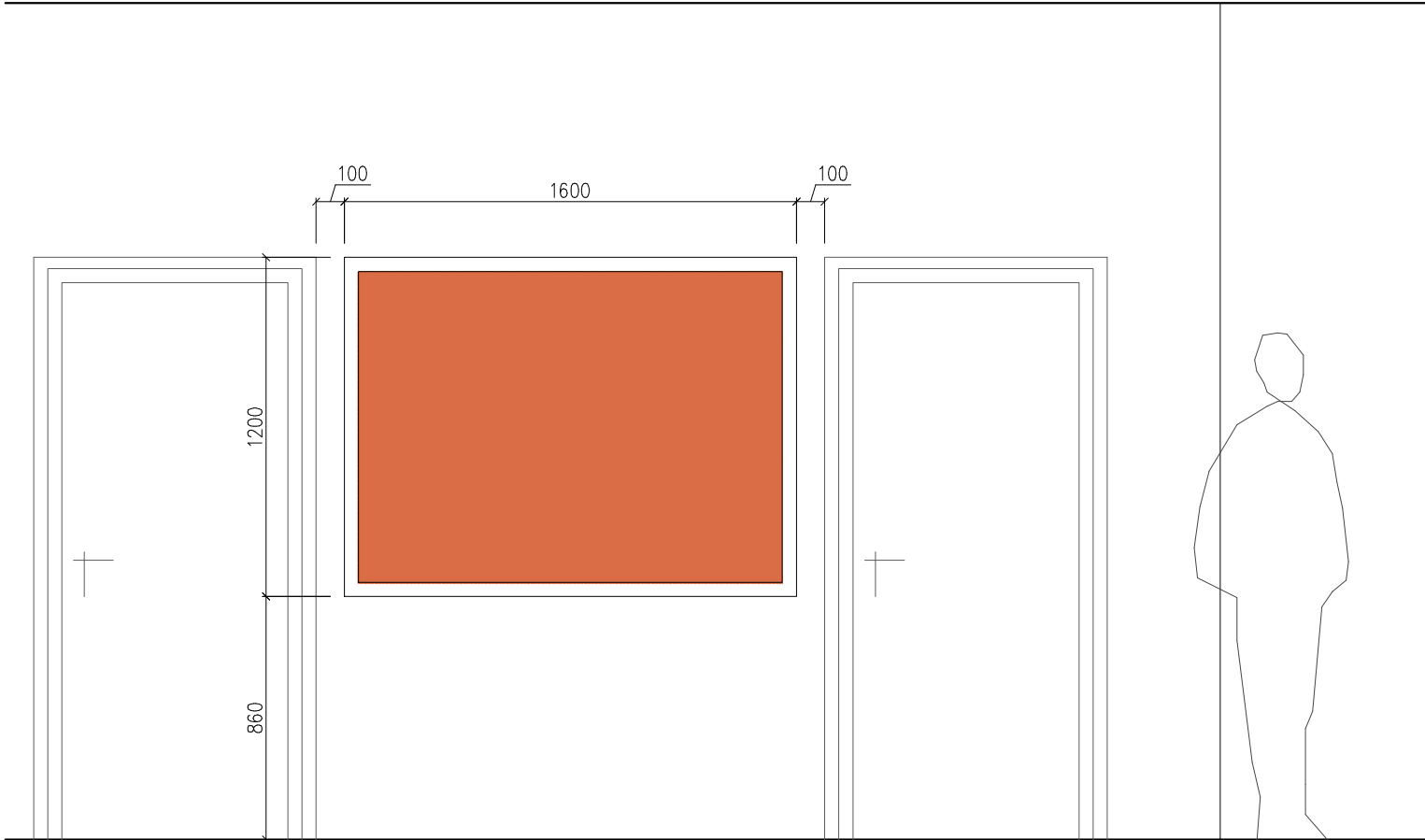
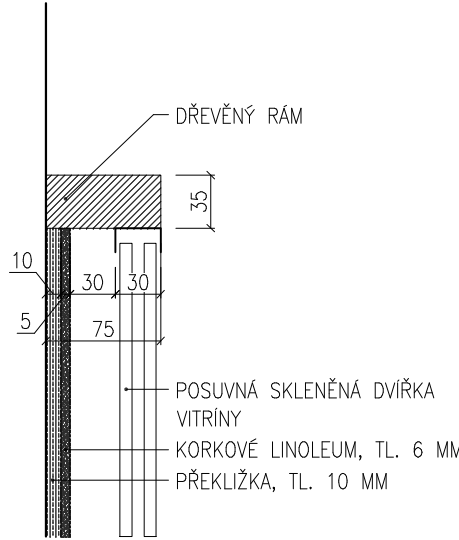
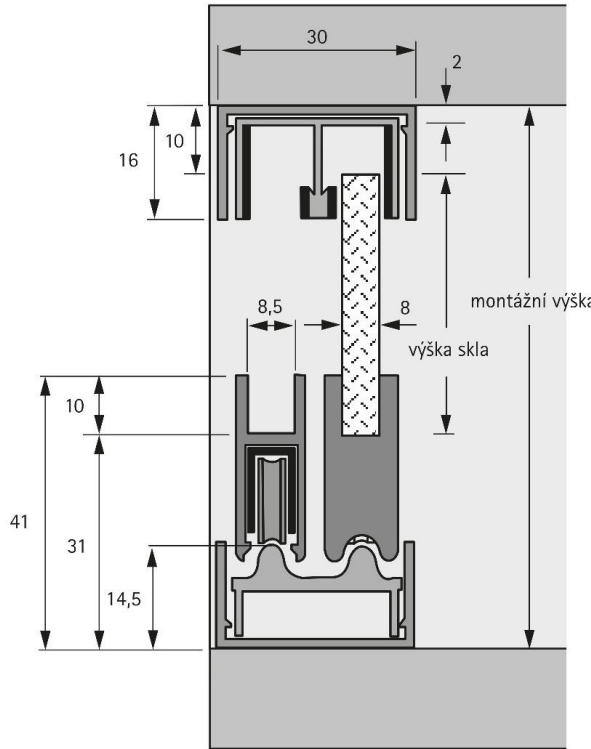
SKUTEČNÉ ROZMĚRY JE NUTNÉ PŘED VÝROBOU PRVKŮ OVĚŘIT NA STAVBĚ



OZNAČENÍ	POPIS				
<div>13 ZI</div>	<div>NÁSTĚNKOVÁ STĚNA NA CHODBU 2</div> <div>ROZMĚR:<div>3475x1200 MM</div></div> <div>POPIS:<div>NÁSTĚNKU TVOŘÍ PÁS PŘÍRODNÍHO KORKOVÉHO LINOLEA (KOMBINACE LNĚNÉHO OLEJE, PRYSKYŘICE, KORKU A BAREVNÝCH PIGMENTŮ) TL. 6 MM, LEPENÉHO NA TRUHLÁŘSKOU PŘEKLIŽKU TL. 10 MM. KORKOVÉ LINOLEUM MÁ SAMOOPRAVUJÍCÍ SCHOPNOST PO VPICHU ŠPENDLÍKU S DLOUHOU ŽIVOTNOSTÍ. PŘEKLIŽKA BUDE KOTVENA DO ZDI PŘES POMOCNÉ A SROVNÁVACÍ DISTANČNÍ DŘEVĚNÉ PROFILY TL. CCA 25 MM. KRAJE DESKY BUDOU ZABROUŠENY - NÁSTĚNKA JE BEZRÁMOVÁ. PROFILY BUDOU UMÍSTĚNY MIN. 50 MM OD OKRAJŮ NÁSTĚNKY.</div><div>NÁSTĚNKA BUDE UMÍSTĚNA V NÁVAZNOSTI NA OBKLAD DVEŘÍ A MEZIDVEŘNÍ PROSTOR!</div><div>POVRCHOVÁ ÚPRAVA A BAREVNOST: NÁSTĚNKA, ODS TÍN - ORANŽOVÁ, NCS S 2070-Y60R NÁSTĚNKA, ODS TÍN - BÉŽOVÁ, NCS S 3020-Y20R PŘEKLIŽKA - BUK/SMRK</div><div></div></div>				
SCHÉMA/FOTOGRAFIE:	<div><p>The technical drawing shows a plan view of the wall panel installation. The panel has a total width of 3475 mm and a height of 1200 mm. It is divided into three horizontal sections: a top section of 600 mm height, a middle section of 600 mm height, and a bottom section of 600 mm height. The top section is further divided into three vertical parts: a left part of 535 mm width, a central orange-colored part of 1800 mm width, and a right part of 1135 mm width. The middle and bottom sections are also divided into three vertical parts: a left part of 1135 mm width, a central beige-colored part of 600 mm width, and a right part of 1735 mm width. The panel is mounted on a wall between two door frames, which are shown with a height of 860 mm. The distance from the edge of the panel to the door frame is 100 mm. The drawing includes labels for the colors: ORANŽOVÁ (orange) and BÉŽOVÁ (beige). Dimensions are given in millimeters.</p></div>				
	<div><div><p>KORKOVÉ LINOLEUM, TL. 6 MM PŘEKLIŽKA, TL. 10 MM DISTANČNÍ LIŠTY, TL. 25 MM</p></div><div>DETAIL - ŘEZ, 1:5</div></div>				
	<table><tr><td>m.č.</td><td>CELKEM</td></tr><tr><td>307</td><td>1</td></tr></table>	m.č.	CELKEM	307	1
m.č.	CELKEM				
307	1				

SKUTEČNÉ ROZMĚRY JE NUTNÉ PŘED VÝROBOU PRVKŮ OVĚŘIT NA STAVBĚ

OZNAČENÍ	POPIS	
<div>14</div> <div>ZI</div>	<div>NÁSTĚNKOVÁ VITRÍNA 1</div> <div>ROZMĚR: 1775x1200 MM (DLE SCHÉMATU)</div> <div>POPIS: VITRÍNA JE TVOŘENA MASIVNÍM DŘEVĚNÝM RÁMEM S POSUVNÝMI, UZAMYKATELNÝMI SKLENĚNÝMI DVÍŘKY A ZADNÍ ODPICHOVOU PLOCHOU. DVÍŘKA JSOU OPATŘENA SYSTÉMOVÝM KOVÁNÍM S DOLNÍM NOSNÝM PROFILEM. PROFIL JE OPATŘEN VOZÍKY S KULIČKOVÝM LOŽISKEM A PLASTOVÝM BĚHOUNEM A HORNÍMI VODÍCÍMI DRÁŽKAMI. DVÍŘKA JSOU SKLENĚNÁ Z ČIRÉHO KALENÉHO SKLA TL. 6 MM. VLOŽENÁ ZÁDA NÁSTĚNKY TVOŘÍ PÁS PŘÍRODNÍHO KORKOVÉHO LINOLEA (KOMBINACE LNĚNÉHO OLEJE, PRYSKYŘICE, KORKU A BAREVNÝCH PIGMENTŮ) TL. 6 MM, LEPENÉHO NA TRUHLÁŘSKOU PŘEKLIŽKU PŘÍP. JINOU PODKLADNÍ DESKU. KORKOVÉ LINOLEUM MÁ SAMOOPRAVUJÍCÍ SCHOPNOST PO VPICHU ŠPENDLÍKU S DLOUHOU ŽIVOTNOSTÍ. NÁSTĚNKA BUDE KOTVENA DO ZDI.</div> <div>NÁSTĚNKA BUDE UMÍSTĚNA V NÁVAZNOSTI NA OBKLAD DVEŘÍ A MEZIDVEŘNÍ PROSTOR!</div> <div>POVRCHOVÁ ÚPRAVA A BAREVNOST: ZADNÍ ODPICHOVÁ PLOCHA, ODS TÍN - ORANŽOVÁ, NCS S 2070-Y60R RÁM - DŘEVĚNÁ DÝHA, TOTOŽNÁ S OBKLADEM DVEŘÍ (VIZ. STAVEBNÍ PROJEKT REKONSTRUKCE ADMIN. TRAKTU) !</div>	
	<div>SCHÉMA/FOTOGRAFIE:</div> <div></div>	<div>DETAIL - ŘEZ, 1:5</div> <div></div>
<div>m.č. 307</div>		<div>CELKEM 1</div>



OZNAČENÍ	POPIS					
<div>15 ZI</div>	<div>NÁSTĚNKOVÁ VITRÍNA 2</div> <div>ROZMĚR: 1600x1200 MM (DLE SCHÉMATU)</div> <div>POPIS: VITRÍNA JE TVOŘENA MASIVNÍM DŘEVĚNÝM RÁMEM S POSUVNÝMI, UZAMYKATELNÝMI SKLENĚNÝMI DVÍŘKY A ZADNÍ ODPICHOVOU PLOCHOU. DVÍŘKA JSOU OPATŘENA SYSTÉMOVÝM KOVÁNÍM S DOLNÍM NOSNÝM PROFILEM. PROFIL JE OPATŘEN VOZÍKY S KULIČKOVÝM LOŽISKEM A PLASTOVÝM BĚHOUNEM A HORNÍMI VODÍCÍMI DRÁŽKAMI. DVÍŘKA JSOU SKLENĚNÁ Z ČIRÉHO KALENÉHO SKLA TL. 6 MM. VLOŽENÁ ZÁDA NÁSTĚNKY TVOŘÍ PÁS PŘÍRODNÍHO KORKOVÉHO LINOLEA (KOMBINACE LNĚNÉHO OLEJE, PRYSKYŘICE, KORKU A BAREVNÝCH PIGMENTŮ) TL. 6 MM, LEPENÉHO NA TRUHLÁŘSKOU PŘEKLIŽKU PŘÍP. JINOU PODKLADNÍ DESKU. KORKOVÉ LINOLEUM MÁ SAMOOPRAVUJÍCÍ SCHOPNOST PO VPICHU ŠPENDLÍKU S DLOUHOU ŽIVOTNOSTÍ. NÁSTĚNKA BUDE KOTVENA DO ZDI.</div> <div>NÁSTĚNKA BUDE UMÍSTĚNA V NÁVAZNOSTI NA OBKLAD DVEŘÍ A MEZIDVEŘNÍ PROSTOR!</div> <div>POVRCHOVÁ ÚPRAVA A BAREVNOST: ZADNÍ ODPICHOVÁ PLOCHA, ODSTÍN - ORANŽOVÁ, NCS S 2070-Y60R RÁM - DŘEVĚNÁ DÝHA, TOTOŽNÁ S OBKLADEM DVEŘÍ (VIZ. STAVEBNÍ PROJEKT REKONSTRUKCE ADMIN. TRAKTU) !</div>					
<div>SCHÉMA/FOTOGRAFIE:</div> <div></div>		<div>DETAIL - ŘEZ, 1:5</div> <div></div>	<div>SYSTÉM POSUVNÝCH SKLENĚNÝCH DVÍŘEK</div> <div></div>			
		<table><tr><td>m.č.</td><td>CELKEM</td></tr><tr><td>307</td><td>1</td></tr></table>	m.č.	CELKEM	307	1
m.č.	CELKEM					
307	1					

OZNAČENÍ	POPIS				
<div> <div>16</div> <div>ZI</div> </div>	<p>POPISOVATELNÁ MAGNETICKÁ ZEĎ</p> <p>ROZMĚR: 5020x2800 MM (CCA 14,1 M2)</p> <p>POPIS: ÚPRAVA INTERIÉROVÉ STĚNY V ZASEDACÍ MÍSTNOSTI (ROZSAH VIZ. SCHÉMA) SPECIÁLNÍM VÍCEVRSTVÝM NÁTĚREM. PŘED NÁTĚREM JE NUTNÉ PROVÉST ÚPRAVU STÁVAJÍCÍ ZDI PŘETMELENÍM MALÍŘSKÝM TMELEM A PŘEBROUŠENÍM DO HLADKA. TATO ÚPRAVA JE SOUČÁSTÍ DODÁVKY. NA UPRAVENÝ POVRCH BUDE NANESEN MAGNETICKÝ NÁTĚR. TEN BUDE NÁSLEDNĚ PŘETŘEN 3-4 VRSTVAMI STANDARDNÍHO DISPERZNÍHO PODKLADNÍHO BÍLÉHO NÁTĚRU. JAKO FIÁLNÍ VRSTVA BUDE POUŽIT NÁTĚR UMOŽŇUJÍCÍ BUDOUCÍ POPISOVÁNÍ.</p> <p>NÁTĚR BUDE PROVEDEN VE VYZNAČENÉM ROZSAHU OD PODLAHY K PODHLEDU. NA POPISOVATELNOU ZEĎ SE NESMÍ POUŽÍVAT FIXY NA BÁZI LIHU.</p> <p>SOUČÁSTÍ DODÁVKY JE 15 KS NEODYMOVÝCH MAGNETŮ !</p> <p>POVRCHOVÁ ÚPRAVA A BAREVNOST: ODSTÍN - BÍLÝ (RAL 9010)</p> <p>ILUSTRAČNÍ OBRÁZKY:</p>  <p>SCHÉMA - POHLED:</p>  <table border="1"> <tr> <td>m.č.</td><td>CELKEM</td></tr> <tr> <td>332</td><td>1</td></tr> </table>	m.č.	CELKEM	332	1
m.č.	CELKEM				
332	1				